


TRINITE ◀

MILLESIME

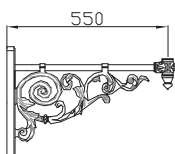


Matière	Fonte
Saillie	0,575 m
Montage	Porté
Fixations du luminaire	Ø 27 pdg, Ø 34 pdg ou 60 mm
Fixation de la platine	2 trous Ø 16 mm, entraxe 500 mm.



AZUR ◀

MILLESIME

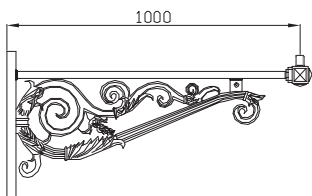


Matière	Fonte et acier
Saillie	0,55 m
Montage	Porté
Fixations du luminaire	Ø 27 pdg, Ø 34 pdg ou 60 mm
Montage suspendu	Suspendu
Fixations du luminaire	Ø 27 pdg ou Ø 34 pdg
Fixation de la platine	2 trous Ø 10 mm, entraxe 306 mm.



DOME I ◀

MILLESIME



Matière	Fonte et acier
Saillie	1 m
Montage	Porté
Fixations du luminaire	Ø 27 pdg, Ø 34 pdg ou 60 mm
Montage	Suspendu
Fixations du luminaire	Ø 27 pdg ou Ø 34 pdg
Fixation de la platine	2 trous Ø 16 mm, entraxe 450 mm.





GHM Eclatec BV

Brabantsestraat 16
3074 RS Rotterdam
T 010-4321132
F 010-4324148
E info@ghm-eclatec.nl
I www.ghm-eclatec.nl
IBAN NL93RABO0159582490
BTW NL 850918066B01
Onderdeel van de GHM groep

Stabanken

Boomkorsetten

Banken

Fonteinen

Zuilen

Hekwerk

Led verlichting

Houten lichtmasten

Autonome verlichting

Lichtzuilen

Kiosken

Boomroosters

Plantenbakken

Fietsrekken

Klassieke lichtmasten

Openbare verlichting **Signalisatie**

Terrein verlichting Afzetpalen

Standbeelden / Kunst