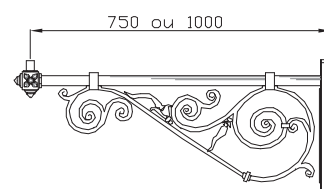


APPLIQUES



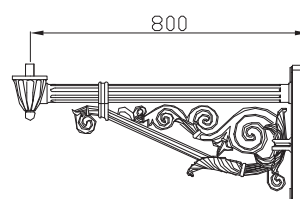
▶ EMERAUDE MILLESIME



| | |
|------------------------|----------------------------------|
| Matière | Fonte |
| Saillies | 0,75 m et 1 m |
| Montage | Porté ou suspendu |
| Fixations du luminaire | Ø 27 pdg, Ø 34 pdg ou 60 mm |
| Fixation de la platine | 2 trous Ø 16 mm, entraxe 425 mm. |




▶ LEOPOLD II MILLESIME



| | |
|------------------------|----------------------------------|
| Matière | Fonte |
| Saillies | 0,80 m |
| Montage | Porté |
| Fixations du luminaire | Ø 27 pdg ou 60 mm |
| Fixation de la platine | 2 trous Ø 18 mm, entraxe 347 mm. |



▶ METROPOLE I MILLESIME



| | |
|------------------------|--|
| Matière | Acier avec ornement fonte |
| Saillie | 0,825 m |
| Montage | Suspendu |
| Fixation du luminaire | Ø 27 pdg ou Ø 34 pdg |
| Fixation de la platine | 2 x 2 trous Ø 16 mm, entraxe 100 mm, entraxe patins : 800 mm |



GHM Eclatec BV

Brabantsestraat 16
3074 RS Rotterdam
T 010-4321132
F 010-4324148
E info@ghm-eclatec.nl
I www.ghm-eclatec.nl
IBAN NL93RABO0159582490
BTW NL 850918066B01
Onderdeel van de GHM groep

Stabanken

Boomkorsetten

Banken

Fonteinen

Zuilen

Hekwerk

Led verlichting

Houten lichtmasten

Autonome verlichting

Lichtzuilen

Kiosken

Boomroosters

Plantenbakken

Fietsrekken

Klassieke lichtmasten

Openbare verlichting **Signalisatie**

Terrein verlichting Afzetpalen

Standbeelden / Kunst