



Crosse Tonga : en acier, Ø 60 mm

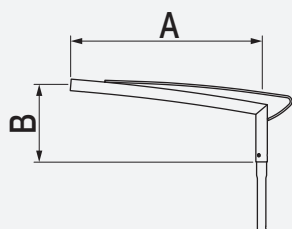
Fixation du luminaire en coiffant ou pénétrant standard Eclatec (cf p.132)

Fixation pénétrante de la crosse dans le mât

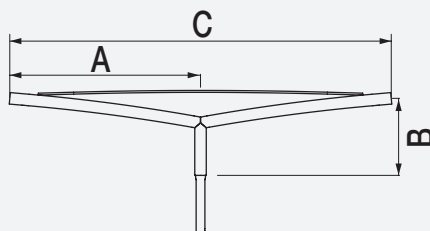
Finition : thermolaquage par poudrage polyester, couleur au choix

Mât : acier cylindro-conique Ø 60/62 mm

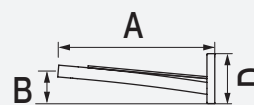
TONGA	A mm	B mm	C mm	D mm	Inclinaison degrès	Poids kg	SCx m ²
Simple feu	1000	405	-	-	5	9,6	0,08
Double feu	1000	405	2000	-	5	15	0,15
Applicque murale	500	390	-	360	5	3,2	0,03
Contre-feu	500	390	-	360	5	3,2	0,03



crosse Tonga simple feu



crosse Tonga double feu



Applicque murale / contre-feu Tonga



Ixis Tonga



Moana Tonga



Tsana Tonga



Tilt T Tonga



Murena Tonga



Enza Tonga



Clip Tonga



Tweet Tonga



Zelda Tonga



Tsana X Tonga



GHM Eclatec BV

Brabantsestraat 16
3074 RS Rotterdam
T 010-4321132
F 010-4324148
E info@ghm-eclatec.nl
I www.ghm-eclatec.nl
IBAN NL93RABO0159582490
BTW NL 850918066B01
Onderdeel van de GHM groep

Stabanken

Boomkorsetten

Banken

Fonteinen

Zuilen

Hekwerk

Led verlichting

Houten lichtmasten

Autonome verlichting

Lichtzuilen

Kiosken

Boomroosters

Plantenbakken

Fietsrekken

Klassieke lichtmasten

Openbare verlichting ***Signalisatie***

Terrein verlichting ***Afzetpalen***

Standbeelden / Kunst

Auteursrechten en intellectuele eigendomsrechten

Het auteursrecht op deze brochure berust bij GHM Eclatec B.V. of bij derden (GHM SA en Eclatec SAS) welke met toestemming dit (beeld)materiaal beschikbaar hebben gesteld aan GHM Eclatec B.V. Vermenigvuldiging in wat voor vorm dan ook is alleen toegestaan na voorafgaande toestemming door GHM Eclatec B.V. Copyright © 2013 GHM Eclatec B.V. Foto credits: ©Eclatec, ©Fotolia, ©Shutterstock. Alle rechten voorbehouden