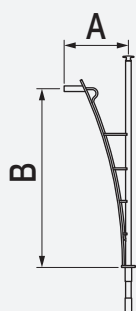




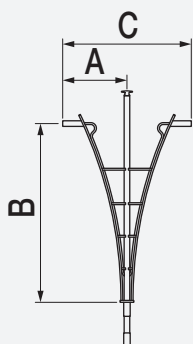
Crosse Salomé : en aluminium, Ø 89 mm
 Fixation suspendue du luminaire par rotule
 Fixation pénétrante de la crosse dans le mât
 Finition : thermolaquage par poudrage polyester, couleur au choix

Mât : acier cylindro-conique Ø 89 mm

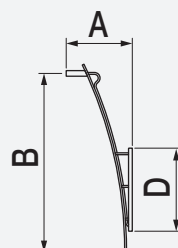
SALOME	A mm	B mm	C mm	D mm	Inclinaison degrès	Poids kg	SCx m ²
Simple feu	700	1920	-	-	0	13,8	0,31
Double feu	700	1920	1400	-	0	20,8	0,42
Applique murale	700	1685	-	1260	0	11,6	0,25
Contre-feu	700	1685	-	1260	0	11,6	0,25



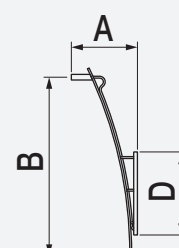
crosse Salomé simple feu



crosse Salomé double feu



applique murale Salomé



contre-feu Salomé



Chorus Salomé



Tsana Salomé



Metro Salomé





GHM Eclatec BV

Brabantsestraat 16
3074 RS Rotterdam
T 010-4321132
F 010-4324148
E info@ghm-eclatec.nl
I www.ghm-eclatec.nl
IBAN NL93RABO0159582490
BTW NL 850918066B01
Onderdeel van de GHM groep

Stabanken Boomkorsetten **Banken**

Fonteinen **Zuilen** **Hekwerk**

Led verlichting

Houten lichtmasten

Autonome verlichting Lichtzuilen **Kiosken**

Boomroosters *Plantenbakken*

Fietsrekken **Klassieke lichtmasten**

Openbare verlichting **Signalisatie**

Terrein verlichting **Afzetpalen**

Standbeelden / Kunst

Auteursrechten en intellectuele eigendomsrechten

Het auteursrecht op deze brochure berust bij GHM Eclatec B.V. of bij derden (GHM SA en Eclatec SAS) welke met toestemming dit (beeld)materiaal beschikbaar hebben gesteld aan GHM Eclatec B.V. Vermenigvuldiging in wat voor vorm dan ook is alleen toegestaan na voorafgaande toestemming door GHM Eclatec B.V. Copyright © 2013 GHM Eclatec B.V. Foto credits: ©Eclatec, ©Fotolia, ©Shutterstock. Alle rechten voorbehouden