



Crosse KCA : en aluminium, Ø 60 mm

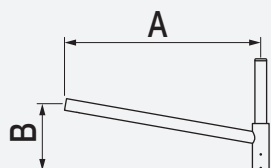
Fixation du luminaire en coiffant ou pénétrant standard Eclatec (cf p.132)

Fixation coiffante de la crosse sur le mât

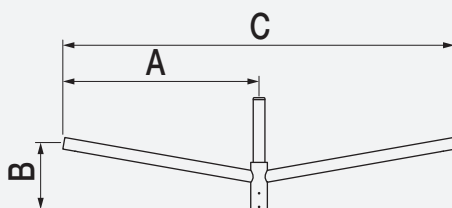
Finition : thermolaquage par poudrage polyester, couleur au choix

Mât : acier cylindro-conique Ø 60/62 mm

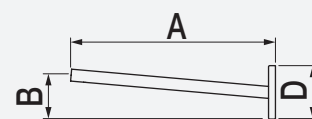
KCA	A mm	B mm	C mm	D mm	Inclinaison degrés	Poids kg	SCx m ²
Simple feu	500	150	-	-	10	3,6	0,05
	1000	240	-	-	10	4,5	0,08
	1500	325	-	-	10	5,7	0,10
Double feu	500	150	1000	-	10	5,2	0,07
	1000	240	2000	-	10	6,8	0,15
	1500	325	3000	-	10	9,5	0,18
Applique murale	500	175	-	210	5	1	0,03
Contre-feu	500	175	-	210	5	1	0,03



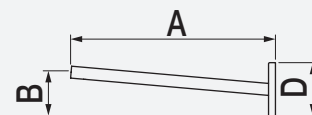
crosse KCA simple feu



crosse KCA double feu



applique murale KCA



contre-feu KCA



Chorus KCA



Eljpt KCA



Moana KCA



Tweet KCA



Pixel KCA



Enza KCA (présenté ici avec enjoliveur City)



Murena KCA



Indice cuillère KCA



Zesto KCA



Clip KCA



GHM Eclatec BV

Brabantsestraat 16
3074 RS Rotterdam
T 010-4321132
F 010-4324148
E info@ghm-eclatec.nl
I www.ghm-eclatec.nl
IBAN NL93RABO0159582490
BTW NL 850918066B01
Onderdeel van de GHM groep

Stabanken

Boomkorsetten

Banken

Fonteinen

Zuilen

Hekwerk

Led verlichting

Houten lichtmasten

Autonome verlichting

Lichtzuilen

Kiosken

Boomroosters

Plantenbakken

Fietsrekken

Klassieke lichtmasten

Openbare verlichting ***Signalisatie***

Terrein verlichting ***Afzetpalen***

Standbeelden / Kunst

Auteursrechten en intellectuele eigendomsrechten

Het auteursrecht op deze brochure berust bij GHM Eclatec B.V. of bij derden (GHM SA en Eclatec SAS) welke met toestemming dit (beeld)materiaal beschikbaar hebben gesteld aan GHM Eclatec B.V. Vermenigvuldiging in wat voor vorm dan ook is alleen toegestaan na voorafgaande toestemming door GHM Eclatec B.V. Copyright © 2013 GHM Eclatec B.V. Foto credits: ©Eclatec, ©Fotolia, ©Shutterstock. Alle rechten voorbehouden