

# AMSTERDAM PM ET GM



Vérifier que l'alimentation soit coupée  
avant toute intervention dans le luminaire

Toute intervention doit se faire par du personnel qualifié et habilité

## 1 - OUVERTURE / CHANGEMENT DE LAMPE

- 1.1 - Ouvrir les 4 grenouillères
- 1.2 - Retenir la vasque et la laisser pendre à son filin



## 2 - FERMETURE

- 2.1 - Remettre en place la vasque, en face des grenouillères.
- 2.2 - Fermer les 4 grenouillères.



## 3 - ACCES APPAREILLAGE


- 3.1 - Voir ouverture.
- 3.2 - tourner l'axe ¼ tour (tournevis plat)




- 3.3 - Faire descendre le bloc optique.



- 3.4 - Déconnecter la platine (secteur et lampe).



- 3.5 - Dévisser légèrement les 3 vis de la platine et la faire passer au travers des boutonnières (vis tête HEX de 7)




## 4 - RACCORDEMENT ELECTRIQUE


- 4.1 - Déverrouiller le bornier de raccordement et le faire passer à travers la boutonnière (vis tête HEX de 7)



- 4.2 - Passer le câble à travers le dôme et la rondelle écrou.



- 4.3 - Connecter le câble d'alimentation en respectant l'étiquette du bornier.



- 4.4 - Bloquer le câble d'alimentation avec le serre-câble.

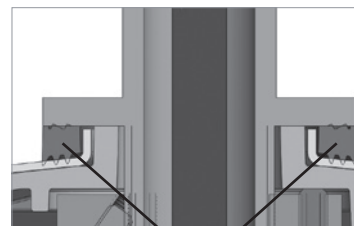



- 4.5 - Remettre en place le bornier dans son logement en faisant passer le câble par l'agrafe.



## 5 - INSTALLATION

- 5.1 - Voir ouverture.
- 5.2 - Voir accès appareillage.
- 5.3 - présenter le luminaire sur la crosse ou la suspension caténaire après avoir mis en place le joint. (voir schéma ci-dessous)



joint

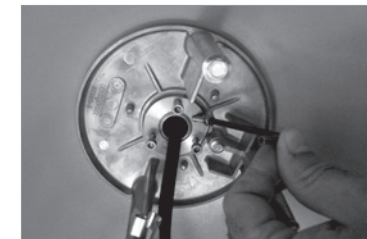
- 5.4 - Visser manuellement la rondelle écrou au maximum en prévoyant l'accès à la vis de blocage.



- 5.5 - Terminer le serrage avec les 3 vis CHC M5 (clé allen de 4)



- 5.6 - Verrouiller l'orientation du luminaire avec la vis de blocage (clé allen de 4)



Siège social et site de production

ECLATEC - 41 rue Lafayette - B.P. 69 Maxéville  
54528 Laxou Cedex - FRANCE

Tel : + 33 (0)3 83 39 38 00 - Fax : + 33 (0)3 83 37 16 16  
www.eclatec.com - com@eclatec.com

Notice de montage Amsterdam PM et GM - date de création : 07/05/2012