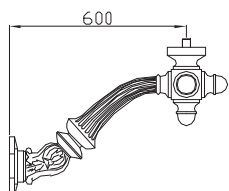


## VENDOME ◀

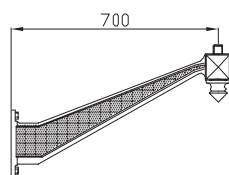
MILLESIME



Matière	Fonte
Saillie	0,60 m
Montage	Porté
Fixations du luminaire	Ø 27 pdg, Ø 34 pdg ou 60 mm
Fixation de la platine	2 trous Ø 18 mm, entraxe 155 mm.



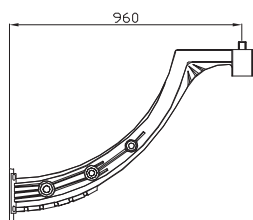
## FORUM ◀



Matière	Fonte
Saillie	0,70 m
Montage	Porté
Fixations du luminaire	Ø 27 pdg, Ø 34 pdg ou 60 mm
Montage	Suspendu
Fixations du luminaire	Ø 27 pdg ou Ø 34 pdg
Fixation de la platine	2 trous Ø 16 mm, entraxe 190 mm.



## SAUMUR ◀



Matière	Fonte
Saillie	0,96 m
Montage	Porté
Fixations du luminaire	Ø 34 pdg ou Ø 60 mm
Montage	Suspendu
Fixations du luminaire	Ø 27 pdg ou Ø 34 pdg
Fixation de la platine	3 trous Ø 16 mm, entraxe vertical 175 mm, entraxe des trous supérieurs 150 mm



*LED Luminaires*

Modern Streetfurniture

Waste bins

**Bollards Light**

**tree grill**

Bollards

Classic poles cast iron

Steel poles

MODERN POLES CAST IRON

Defence bollards

Drinkwater fountain

**SEATING**

TRAMWAY POLES

Modern LED luminaires

Classic luminaires

Classic street furniture

**Ghm**

Rue Antoine Durenne  
52220 Sommevoire  
France  
Tel nr. 0033 3 25 55 23 03

**ECLATEC**

41 rue Lafayette  
54320 Maxeville  
France  
Tel nr. 0033 3 83 39 38 28

Export internet : [www.ghm-eclatec.com](http://www.ghm-eclatec.com)

Email export: [info@ghm-eclatec.com](mailto:info@ghm-eclatec.com)