



MILLESIME

# RIVOLI





# RIVOLI



Candélabre en fonte (forme et textures obtenues par moulage).

Fixation : 4 scellements Ø 24 mm.

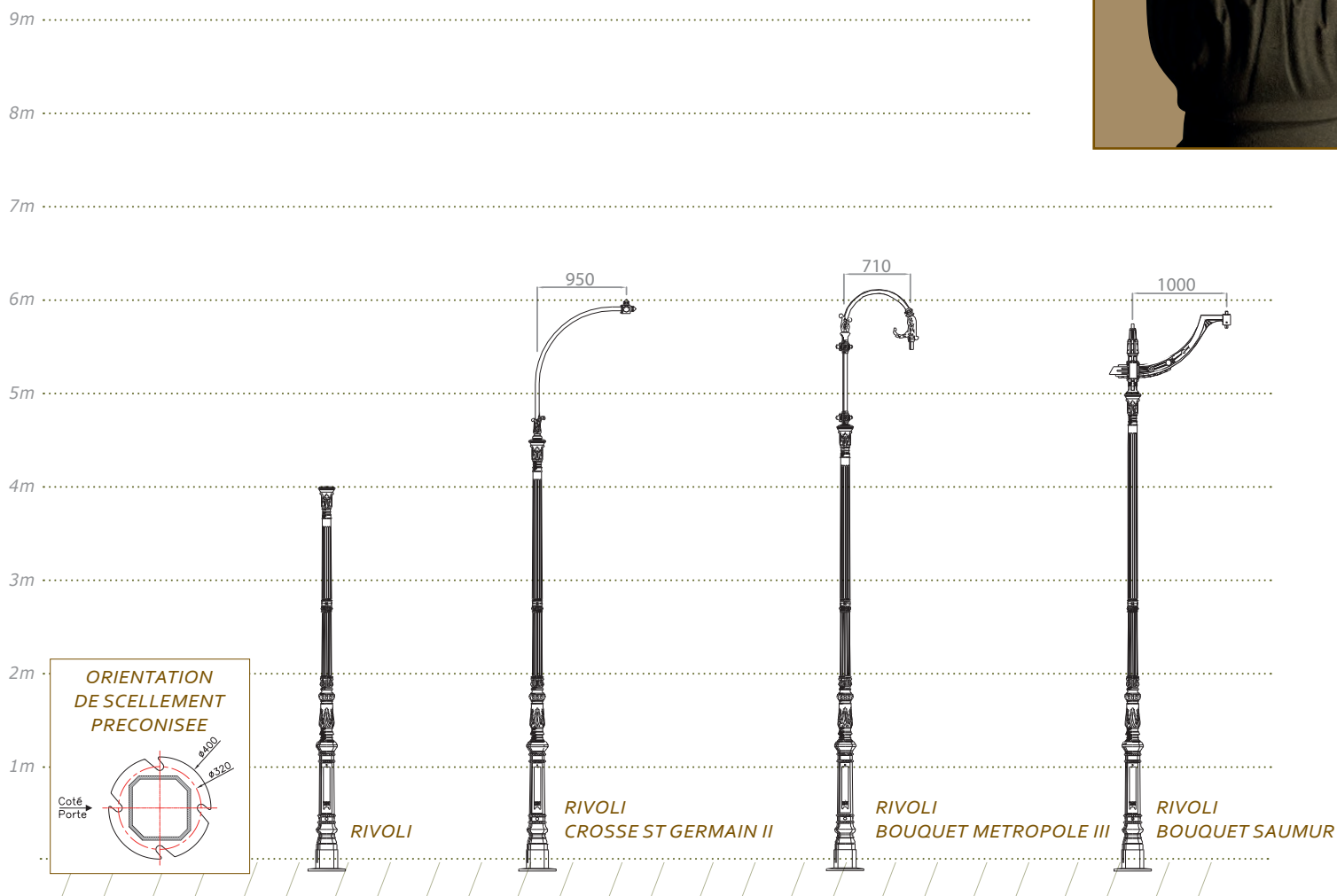
Entraxe : 4 trous à 90° sur Ø 320 mm.

Hauteurs de fixation du luminaire (montage top) : 4.11 m, 4.61 m, 4.76 m et 5,11 m.

Fixation du luminaire : Ø 60 mm, Ø 27pdg ou Ø 34 pdg.


Finitions : traitement par métallisation  
peinture poudre polyester

*(illustrations ci-contre : peinture givrée mate)*






**RIVOLI**  
 Luminaire :  
**Beauregard II** ●  
 Hauteur :  
 4,11 m.



**RIVOLI**  
 Crosse :  
**Saint Germain II**  
 Luminaire :  
**Perle** ●  
 Hauteur :  
 5,90 m.



**RIVOLI**  
 Crosse :  
**Métropole III**  
 Luminaire :  
**Odélia 670** ●  
 Hauteur :  
 5,80 m.



**RIVOLI**  
 Bouquet :  
**Saumur**  
 Luminaire :  
**Ysalis C3** ●  
 Hauteur :  
 5,90 m.

*LED Luminaires*

Modern Streetfurniture

Waste bins

**Bollards Light**

**tree grill**

Bollards

Classic poles cast iron

Steel poles

MODERN POLES CAST IRON

Defence bollards

Drinkwater fountain

**SEATING**

TRAMWAY POLES

Modern LED luminaires

Classic luminaires

Classic street furniture

**Ghm**

Rue Antoine Durenne  
52220 Sommevoire  
France  
Tel nr. 0033 3 25 55 23 03

**ECLATEC**

41 rue Lafayette  
54320 Maxeville  
France  
Tel nr. 0033 3 83 39 38 28

Export internet : [www.ghm-eclatec.com](http://www.ghm-eclatec.com)

Email export: [info@ghm-eclatec.com](mailto:info@ghm-eclatec.com)