



**Crosse Tonga** : en acier, Ø 60 mm

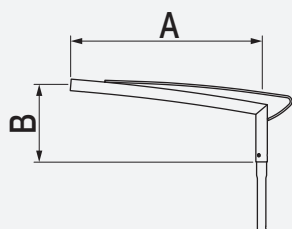
Fixation du luminaire en coiffant ou pénétrant standard Eclatec (cf p.132)

Fixation pénétrante de la crosse dans le mât

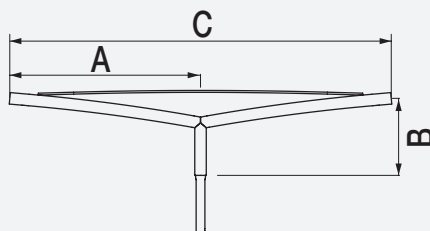
Finition : thermolaquage par poudrage polyester, couleur au choix

**Mât** : acier cylindro-conique Ø 60/62 mm

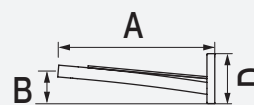
TONGA	A mm	B mm	C mm	D mm	Inclinaison degrès	Poids kg	SCx m <sup>2</sup>
Simple feu	1000	405	-	-	5	9,6	0,08
Double feu	1000	405	2000	-	5	15	0,15
Applice murale	500	390	-	360	5	3,2	0,03
Contre-feu	500	390	-	360	5	3,2	0,03



*crosse Tonga simple feu*



*crosse Tonga double feu*



*Applice murale / contre-feu Tonga*



*Ixis Tonga*



*Moana Tonga*



*Tsana Tonga*



*Tilt T Tonga*



*Murena Tonga*



*Enza Tonga*



*Clip Tonga*



*Tweet Tonga*



*Zelda Tonga*



*Tsana X Tonga*

*LED Luminaires*

Modern Streetfurniture

Waste bins

**Bollards Light**

**tree grill**

Bollards

Classic poles cast iron

Steel poles

MODERN POLES CAST IRON

Defence bollards

Drinkwater fountain

**SEATING**

TRAMWAY POLES

Modern LED luminaires

Classic luminaires

Classic street furniture

**Ghm**

Rue Antoine Durenne  
52220 Sommevoire  
France  
Tel nr. 0033 3 25 55 23 03

**ECLATEC**

41 rue Lafayette  
54320 Maxeville  
France  
Tel nr. 0033 3 83 39 38 28

Export internet : [www.ghm-eclatec.com](http://www.ghm-eclatec.com)

Email export: [info@ghm-eclatec.com](mailto:info@ghm-eclatec.com)