



Crosse Speo : en acier, Ø 60 mm

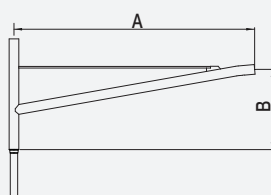
Fixation du luminaire en coiffant ou pénétrant standard Eclatec (cf p.132)

Fixation pénétrante de la crosse dans le mât

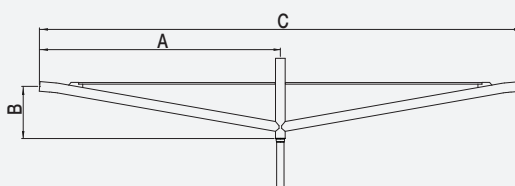
Finition : thermolaquage par poudrage polyester, couleur au choix

Mât : acier cylindro-conique Ø 60/62 mm

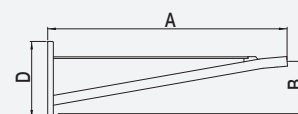
SPEO	A mm	B mm	C mm	D mm	Inclinaison degrès	Poids kg	SCx m ²
Simple feu	500	500	-	-	5	6,5	0,06
	1000	500	-	-	5	8,5	0,08
	1500	500	-	-	5	12	0,22
Double feu	500	500	1000	-	5	8,5	0,35
	1000	500	2000	-	5	13,5	0,69
	1500	500	3000	-	5	18,5	1,03
Applique murale	500	160	-	260	5	3,5	0,06
	1000	220	-	360	5	6	0,08
	1500	326	-	480	5	9	0,22
Contre-feu	500	160	-	260	5	3,5	0,06
	1000	220	-	360	5	6	0,08
	1500	326	-	480	5	9	0,22



crosse Speo simple feu



crosse Speo double feu



*applique murale / contre-feu
Speo*



Zelda Speo



Tweet Speo



Tsana X Speo



Moana Speo



Chorus Speo



Elipt Speo



Clip Speo



Zesto Speo



Murena Speo



Pixel Speo

LED Luminaires

Modern Streetfurniture

Waste bins

Bollards Light

tree grill

Bollards

Classic poles cast iron

Steel poles

MODERN POLES CAST IRON

Defence bollards

Drinkwater fountain

SEATING

TRAMWAY POLES

Modern LED luminaires

Classic luminaires

Classic street furniture

Ghm

Rue Antoine Durenne
52220 Sommevoire
France
Tel nr. 0033 3 25 55 23 03

ECLATEC

41 rue Lafayette
54320 Maxeville
France
Tel nr. 0033 3 83 39 38 28

Export internet : www.ghm-eclatec.com

Email export: info@ghm-eclatec.com