



**Crosse Rétro** : en acier, Ø 60 mm

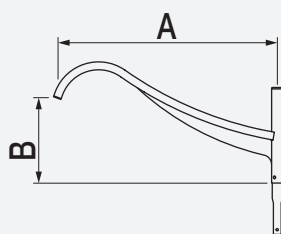
Fixation suspendue du luminaire par rotule

Fixation pénétrante de la crosse dans le mât

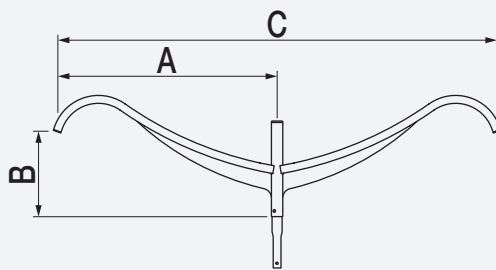
Finition : thermolaquage par poudrage polyester, couleur au choix

**Mât** : acier cylindro-conique Ø 60/62 mm

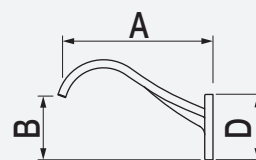
RETRO	A mm	B mm	C mm	D mm	Inclinaison degrès	Poids kg	SCx m <sup>2</sup>
Simple feu	750	475	-	-	70	8	0,08
	1100	450	-	-	70	9	0,13
Double feu	750	475	1500	-	70	11	0,12
	1100	450	2200	-	70	14	0,23
Applique murale	750	325	-	340	70	7,3	0,07
Contre-feu	750	325	-	340	70	7,3	0,07



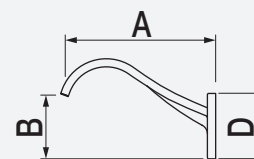
*crosse Rétro simple feu*



*crosse Rétro double feu*



*applique murale Rétro*



*console feu arrière Rétro*



*Indice Graphic Retro*



*Chorus Retro*



*Metro Retro*



*Stratus Retro*



*Elipt Retro*





*LED Luminaires*

Modern Streetfurniture

Waste bins

**Bollards Light**

**tree grill**

Bollards

Classic poles cast iron

Steel poles

MODERN POLES CAST IRON

Defence bollards

Drinkwater fountain

**SEATING**

TRAMWAY POLES

Modern LED luminaires

Classic luminaires

Classic street furniture

**Ghm**

Rue Antoine Durenne  
52220 Sommevoire  
France  
Tel nr. 0033 3 25 55 23 03

**ECLATEC**

41 rue Lafayette  
54320 Maxeville  
France  
Tel nr. 0033 3 83 39 38 28

Export internet : [www.ghm-eclatec.com](http://www.ghm-eclatec.com)

Email export: [info@ghm-eclatec.com](mailto:info@ghm-eclatec.com)