



Crosse Paros : en acier, Ø 60 mm

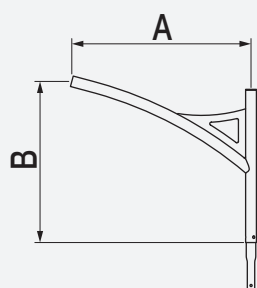
Fixation du luminaire en coiffant ou pénétrant standard Eclatec (cf p.132)

Fixation pénétrante de la crosse dans le mât

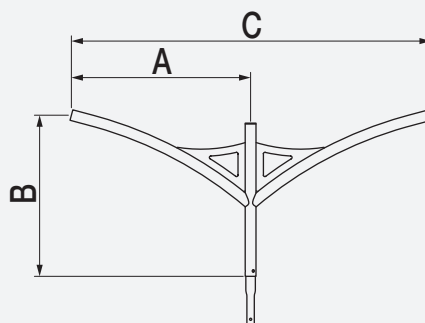
Finition : thermolaquage par poudrage polyester, couleur au choix

Mât : acier cylindro-conique Ø 60/62 mm

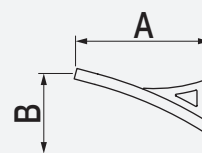
PAROS	A mm	B mm	C mm	D mm	Inclinaison degrès	Poids kg	SCx m ²
Simple feu	750	900	-	-	15	10	0,18
	1000	900	-	-	15	11	0,20
	1200	935	-	-	15	11	0,15
	1500	1030	-	-	15	12,5	0,16
Double feu	750	900	1500	-	15	17	0,30
	1000	900	2000	-	15	17,6	0,35
	1200	935	2400	-	15	17,5	0,26
	1500	1030	3000	-	15	20	0,29
Applique murale	750	445	-	480	15	5,6	0,12
Contre-feu	750	445	-	480	15	5,6	0,12



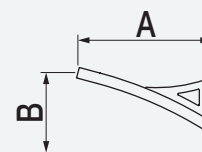
crosse Paros simple feu



crosse Paros double feu



applique murale Paros



contre-feu Paros



Chorus Paros



Elipt Paros



Zelda Paros



Murena Paros



Zesto Paros



Enza Paros



Tsana Paros



Tilt T Paros



Paleo Paros



Tsana X Paros

LED Luminaires

Modern Streetfurniture

Waste bins

Bollards Light

tree grill

Bollards

Classic poles cast iron

Steel poles

MODERN POLES CAST IRON

Defence bollards

Drinkwater fountain

SEATING

TRAMWAY POLES

Modern LED luminaires

Classic luminaires

Classic street furniture

Ghm

Rue Antoine Durenne
52220 Sommevoire
France
Tel nr. 0033 3 25 55 23 03

ECLATEC

41 rue Lafayette
54320 Maxeville
France
Tel nr. 0033 3 83 39 38 28

Export internet : www.ghm-eclatec.com

Email export: info@ghm-eclatec.com