



**Crosse Para** : en aluminium, Ø 60 mm

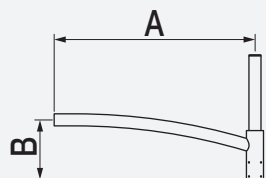
Fixation du luminaire en coiffant ou pénétrant standard Eclatec (cf p.132)

Fixation coiffante de la crosse sur le mât

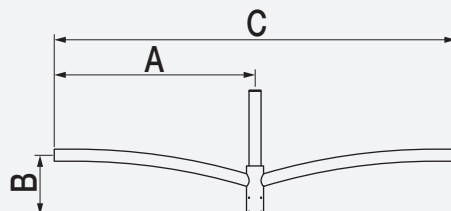
Finition : thermolaquage par poudrage polyester, couleur au choix

**Mât** : acier cylindro-conique Ø 60/62 mm

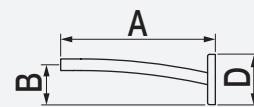
PARA	A mm	B mm	C mm	D mm	Inclinaison degrès	Poids kg	SCx m <sup>2</sup>
Simple feu	800	240	-	-	0	4	0,07
	1000	295	-	-	0	4,5	0,08
	1200	365	-	-	0	5	0,09
Double feu	800	240	1600	-	0	6	0,10
	1000	295	2000	-	0	7	0,13
	1200	365	2400	-	0	8	0,15
Applique murale	500	155	-	260	0	2,9	0,03
	800	205	-	260	0	3,4	0,04
Contre-feu	500	155	-	260	0	2,9	0,03



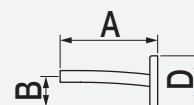
*crosse Para simple feu*



*crosse Para double feu*



*applique murale Para*



*contre-feu Para*



*Chorus Para*



*Elipt Para*



*Ixis Para*



*Moana Para*



*Tsana Para*



*Murena Para*



*Enza Para*



*Tilt T Para*



*Pixel Para*



*Indice Graphic Para*

*LED Luminaires*

Modern Streetfurniture

Waste bins

**Bollards Light**

**tree grill**

Bollards

Classic poles cast iron

Steel poles

MODERN POLES CAST IRON

Defence bollards

Drinkwater fountain

**SEATING**

TRAMWAY POLES

Modern LED luminaires

Classic luminaires

Classic street furniture

**Ghm**

Rue Antoine Durenne  
52220 Sommevoire  
France  
Tel nr. 0033 3 25 55 23 03

**ECLATEC**

41 rue Lafayette  
54320 Maxeville  
France  
Tel nr. 0033 3 83 39 38 28

Export internet : [www.ghm-eclatec.com](http://www.ghm-eclatec.com)

Email export: [info@ghm-eclatec.com](mailto:info@ghm-eclatec.com)