



**Crosse Palme** : en acier, Ø 60 mm

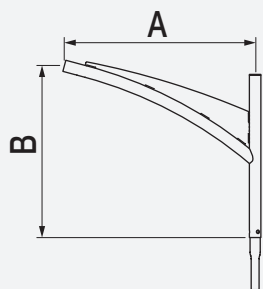
Fixation du luminaire en coiffant ou pénétrant standard Eclatec (cf p.132)

Fixation pénétrante de la crosse dans le mât

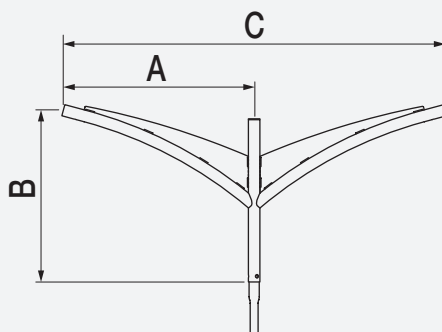
Finition : thermolaquage par poudrage polyester, couleur au choix

**Mât** : acier cylindro-conique Ø 60/62 mm

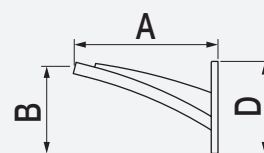
PALME	A mm	B mm	C mm	D mm	Inclinaison degrès	Poids kg	SCx m <sup>2</sup>
Simple feu	750	900	-	-	15	9	0,16
	1000	900	-	-	15	12,2	0,27
Double feu	750	900	1500	-	15	14	0,27
	1000	900	2000	-	15	20	0,48
Applique murale	750	445	-	480	15	4,8	0,14
	1000	570	-	480	15	8	0,24
Contre-feu	750	415	-	480	15	4,8	0,14



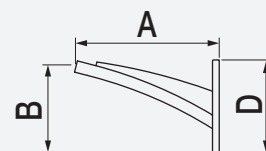
*crosse Palme simple feu*



*crosse Palme double feu*



*applique murale Palme*



*contre-feu Palme*



*Paleo Palme*



*Zelda Palme*



*Tilt T Palme*



*Tweet Palme*



*Chorus Palme*



*Moana Palme*



*Pixel Palme*



*Tsana Palme*



*Zesto Palme*



*Murena Palme*

*LED Luminaires*

Modern Streetfurniture

Waste bins

**Bollards Light**

**tree grill**

Bollards

Classic poles cast iron

Steel poles

MODERN POLES CAST IRON

Defence bollards

Drinkwater fountain

**SEATING**

TRAMWAY POLES

Modern LED luminaires

Classic luminaires

Classic street furniture

**Ghm**

Rue Antoine Durenne  
52220 Sommevoire  
France  
Tel nr. 0033 3 25 55 23 03

**ECLATEC**

41 rue Lafayette  
54320 Maxeville  
France  
Tel nr. 0033 3 83 39 38 28

Export internet : [www.ghm-eclatec.com](http://www.ghm-eclatec.com)

Email export: [info@ghm-eclatec.com](mailto:info@ghm-eclatec.com)