



**Crosse Noa** : en aluminium, Ø 60 mm

Fixation du luminaire en coiffant ou pénétrant standard Eclatec (cf p.132)

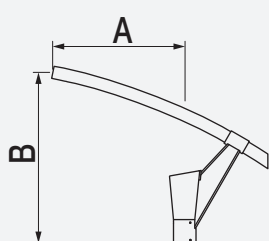
Fixation coiffante de la crosse sur le mât

Finition : thermolaquage par poudrage polyester, couleur au choix

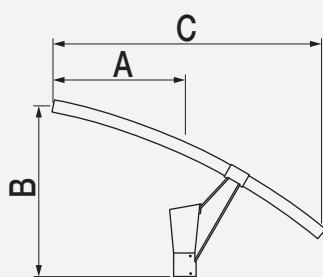
**Mât** : acier cylindro-conique Ø 89 mm et Ø 110 mm avec embout réducteur Ø 90 x 110 mm

Hauteurs 6,5 m, 7,5 m et 8,5 m

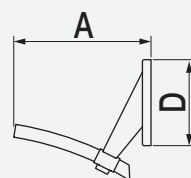
NOA	A mm	B mm	C mm	D mm	Inclinaison degrès	Poids kg	SCx m <sup>2</sup>
Simple feu	700	735	-	-	10	6	0,12
	1200	795	-	-	10	7,2	0,15
	1500	795	-	-	10	10,3	0,17
Double feu	1200	795	2400	-	0	8,2	0,16
	1500	785	3000	-	0	9,2	0,18
Applique murale	700	-	-	400	10	5,4	0,12
Contre-feu	700	-	-	400	10	5,4	0,12



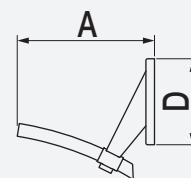
*crosse Noa simple feu*



*crosse Noa double feu*



*applique murale Noa*



*contre-feu Noa*



Moana Noa



Tweet Noa



Tsana Noa



Pixel Noa



Zesto Noa



*LED Luminaires*

Modern Streetfurniture

Waste bins

**Bollards Light**

**tree grill**

Bollards

Classic poles cast iron

Steel poles

MODERN POLES CAST IRON

Defence bollards

Drinkwater fountain

**SEATING**

TRAMWAY POLES

Modern LED luminaires

Classic luminaires

Classic street furniture

**Ghm**

Rue Antoine Durenne  
52220 Sommevoire  
France  
Tel nr. 0033 3 25 55 23 03

**ECLATEC**

41 rue Lafayette  
54320 Maxeville  
France  
Tel nr. 0033 3 83 39 38 28

Export internet : [www.ghm-eclatec.com](http://www.ghm-eclatec.com)

Email export: [info@ghm-eclatec.com](mailto:info@ghm-eclatec.com)