



Crosse KCA : en aluminium, Ø 60 mm

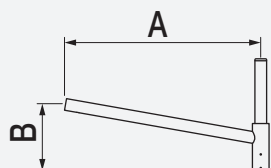
Fixation du luminaire en coiffant ou pénétrant standard Eclatec (cf p.132)

Fixation coiffante de la crosse sur le mât

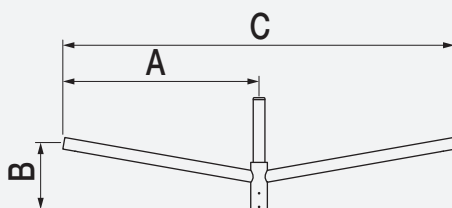
Finition : thermolaquage par poudrage polyester, couleur au choix

Mât : acier cylindro-conique Ø 60/62 mm

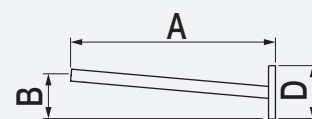
KCA	A mm	B mm	C mm	D mm	Inclinaison degrés	Poids kg	SCx m ²
Simple feu	500	150	-	-	10	3,6	0,05
	1000	240	-	-	10	4,5	0,08
	1500	325	-	-	10	5,7	0,10
Double feu	500	150	1000	-	10	5,2	0,07
	1000	240	2000	-	10	6,8	0,15
	1500	325	3000	-	10	9,5	0,18
Applique murale	500	175	-	210	5	1	0,03
Contre-feu	500	175	-	210	5	1	0,03



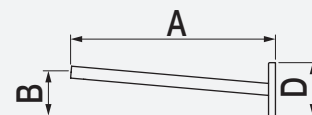
crosse KCA simple feu



crosse KCA double feu



applique murale KCA



contre-feu KCA



Chorus KCA



Elipt KCA



Moana KCA



Tweet KCA



Pixel KCA



Enza KCA (présenté ici avec enjoliveur City)



Murena KCA



Indice cuillère KCA



Zesto KCA



Clip KCA

LED Luminaires

Modern Streetfurniture

Waste bins

Bollards Light

tree grill

Bollards

Classic poles cast iron

Steel poles

MODERN POLES CAST IRON

Defence bollards

Drinkwater fountain

SEATING

TRAMWAY POLES

Modern LED luminaires

Classic luminaires

Classic street furniture

Ghm

Rue Antoine Durenne
52220 Sommevoire
France
Tel nr. 0033 3 25 55 23 03

ECLATEC

41 rue Lafayette
54320 Maxeville
France
Tel nr. 0033 3 83 39 38 28

Export internet : www.ghm-eclatec.com

Email export: info@ghm-eclatec.com