



Crosse Karma : en acier, Ø 60 mm

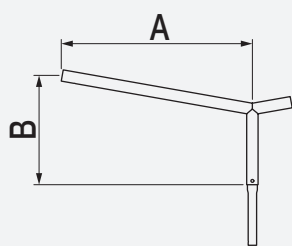
Fixation du luminaire en coiffant ou pénétrant standard Eclatec (cf p.132)

Fixation pénétrante de la crosse dans le mât

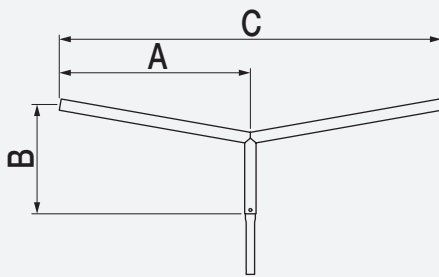
Finition : thermolaquage par poudrage polyester, couleur au choix

Mât : acier cylindro-conique Ø 60/62 mm

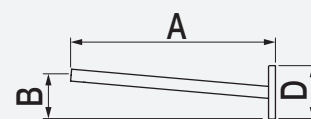
KARMA	A mm	B mm	C mm	D mm	Inclinaison degrès	Poids kg	SCx m ²
Simple feu	800	540	-	-	10	6,2	0,07
	1000	580	-	-	10	7,1	0,08
	1200	610	-	-	10	8	0,09
Double feu	800	540	1600	-	10	9	0,12
	1000	580	2000	-	10	10,8	0,14
	1200	610	2400	-	10	12,6	0,16
Applique murale	500	175	-	210	5	1	0,03
Contre-feu	500	175	-	210	5	1	0,03



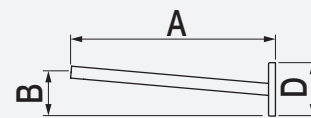
crosse Karma simple feu



crosse Karma double feu



applique murale Karma



contre-feu Karma



Tsana X Karma



Moana Karma



Pixel Karma



Chorus Karma



Tsana Karma



Tweet Karma



Zelda Karma



Zesto Karma



Murena Karma



Clip Karma

LED Luminaires

Modern Streetfurniture

Waste bins

Bollards Light

tree grill

Bollards

Classic poles cast iron

Steel poles

MODERN POLES CAST IRON

Defence bollards

Drinkwater fountain

SEATING

TRAMWAY POLES

Modern LED luminaires

Classic luminaires

Classic street furniture

Ghm

Rue Antoine Durenne
52220 Sommevoire
France
Tel nr. 0033 3 25 55 23 03

ECLATEC

41 rue Lafayette
54320 Maxeville
France
Tel nr. 0033 3 83 39 38 28

Export internet : www.ghm-eclatec.com

Email export: info@ghm-eclatec.com