



Crosse Golf : en acier, Ø 60 mm

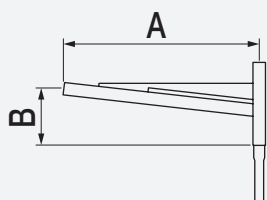
Fixation du luminaire en coiffant ou pénétrant standard Eclatec (cf p.132)

Fixation pénétrante de la crosse dans le mât

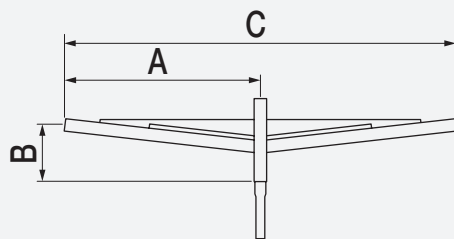
Finition : thermolaquage par poudrage polyester, couleur au choix

Mât : acier cylindro-conique Ø 60/62 mm

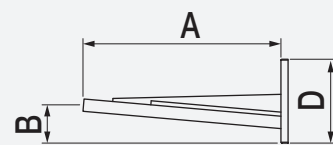
GOLF	A mm	B mm	C mm	D mm	Inclinaison degrés	Poids kg	SCx m ²
Simple feu	500	225	-	-	5	7	0,06
	800	480	-	-	5	8	0,10
	1000	280	-	-	5	9	0,11
	1500	325	-	-	5	11	0,20
Double feu	500	225	1000	-	5	10	0,11
	1000	280	2000	-	5	15	0,20
	1500	325	3000	-	5	20	0,36
Applique murale	500	140	-	300	5	3,1	0,06
	800	170	-	410	5	6	0,10
	1000	100	-	410	5	7,2	0,11
Contre-feu	500	140	-	410	5	2,7	0,06
	1000	190	-	410	5	6,3	0,11
	1500	220	-	410	5	9,7	0,20



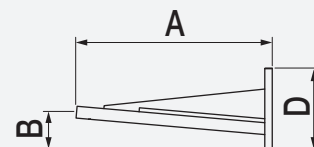
crosse Golf simple feu



crosse Golf double feu



contre-feu Golf



applique murale Golf




Elipt Golf



Murena Golf



Moana Golf



Tweet Golf



Zelda Golf



Indice graphic Golf



Tsana Golf



Tsana X Golf



Pixel Golf



Zesto Golf

LED Luminaires

Modern Streetfurniture

Waste bins

Bollards Light

tree grill

Bollards

Classic poles cast iron

Steel poles

MODERN POLES CAST IRON

Defence bollards

Drinkwater fountain

SEATING

TRAMWAY POLES

Modern LED luminaires

Classic luminaires

Classic street furniture

Ghm

Rue Antoine Durenne
52220 Sommevoire
France
Tel nr. 0033 3 25 55 23 03

ECLATEC

41 rue Lafayette
54320 Maxeville
France
Tel nr. 0033 3 83 39 38 28

Export internet : www.ghm-eclatec.com

Email export: info@ghm-eclatec.com