



Crosse Gem : en aluminium, Ø 60 mm

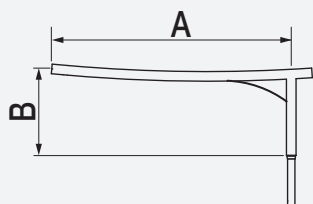
Fixation du luminaire en coiffant ou pénétrant standard Eclatec (cf p.132)

Fixation pénétrante de la crosse dans le mât

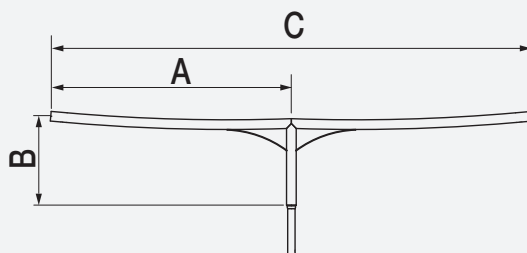
Finition : thermolaquage par poudrage polyester, couleur au choix

Mât : acier cylindro-conique Ø 60/62 mm

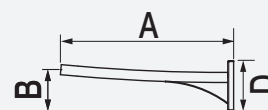
GEM	A mm	B mm	C mm	D mm	Inclinaison degrès	Poids kg	SCx m ²
Simple feu	500	550	-	-	5	6,5	0,05
	1000	550	-	-	5	8,5	0,08
	1500	550	-	-	5	10	0,10
Double feu	500	550	1000	-	5	8,5	0,08
	1000	550	2000	-	5	13	0,12
	1500	550	3000	-	5	17	0,17
Applique murale	500	-	-	250	5	3,5	0,05
	1000	-	-	290	5	6	0,08
	1500	-	-	320	5	8	0,10
Contre-feu	500	-	-	250	5	3,5	0,05
	1000	-	-	290	5	6	0,08
	1500	-	-	320	5	8	0,10



crosse Gem simple feu



crosse Gem double feu



applique murale Gem



Tilt T Gem



Tweet Gem



Elipt Gem



Enza Gem



Zesto Gem



Moana Gem



Murena Gem



Indice Graphic Gem



Pixel Gem



Tsana Gem

LED Luminaires

Modern Streetfurniture

Waste bins

Bollards Light

tree grill

Bollards

Classic poles cast iron

Steel poles

MODERN POLES CAST IRON

Defence bollards

Drinkwater fountain

SEATING

TRAMWAY POLES

Modern LED luminaires

Classic luminaires

Classic street furniture

Ghm

Rue Antoine Durenne
52220 Sommevoire
France
Tel nr. 0033 3 25 55 23 03

ECLATEC

41 rue Lafayette
54320 Maxeville
France
Tel nr. 0033 3 83 39 38 28

Export internet : www.ghm-eclatec.com

Email export: info@ghm-eclatec.com