

Crosse Basalt 15 : en aluminium, Ø 60 mm

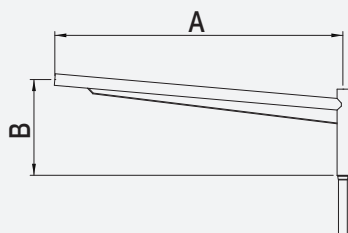
Fixation du luminaire en coiffant ou pénétrant standard Eclatec (cf p.132)

Fixation coiffante de la crosse sur le mât

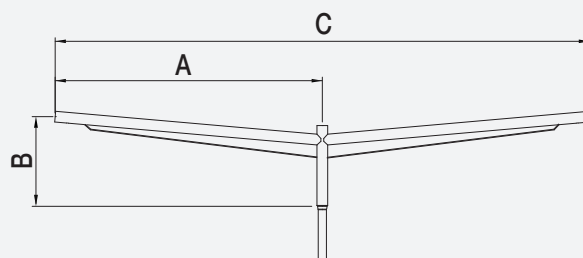
Finition : thermolaquage par poudrage polyester, couleur au choix

Mât : acier cylindro-conique Ø 60/62 mm

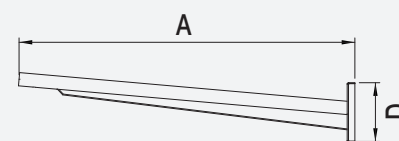
BASALT 15	A mm	B mm	C mm	D mm	Inclinaison degrés	Poids kg	SCx m ²
Simple feu	500	500	-	-	5	6	0,05
	1000	500	-	-	5	9	0,07
	1500	500	-	-	5	12	0,10
Double feu	500	500	1000	-	5	9	0,07
	1000	500	2000	-	5	15	0,12
	1500	500	3000	-	5	21	0,17
Applique murale	500	500	-	260	5	4,5	0,02
	1000	500	-	260	5	7	0,05
	1500	500	-	260	5	10	0,07
Contre-feu	500	500	-	260	5	4,5	0,02
	1000	500	-	260	5	7	0,05
	1500	500	-	260	5	10	0,07



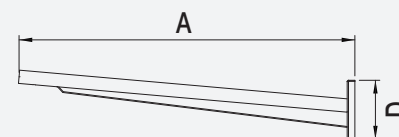
crosse Basalt 15 simple feu



crosse Basalt 15 double feu



applique murale Basalt 15



contre-feu Basalt 15



Chorus Basalt 15



Zesto Basalt 15



Tweet Basalt 15



Zelda Basalt 15



Tsana X Basalt 15



Moana Basalt 15



Murena Basalt 15



Eljpt Basalt 15



Pixel Basalt 15



Tsana Basalt 15

LED Luminaires

Modern Streetfurniture

Waste bins

Bollards Light

tree grill

Bollards

Classic poles cast iron

Steel poles

MODERN POLES CAST IRON

Defence bollards

Drinkwater fountain

SEATING

TRAMWAY POLES

Modern LED luminaires

Classic luminaires

Classic street furniture

Ghm

Rue Antoine Durenne
52220 Sommevoire
France
Tel nr. 0033 3 25 55 23 03

ECLATEC

41 rue Lafayette
54320 Maxeville
France
Tel nr. 0033 3 83 39 38 28

Export internet : www.ghm-eclatec.com

Email export: info@ghm-eclatec.com