



**Crosse Alto** : en aluminium, Ø 60 mm

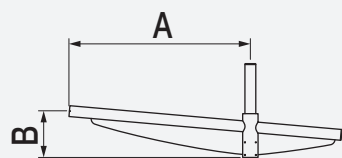
Fixation du luminaire en coiffant ou pénétrant standard Eclatec (cf p.132)

Fixation coiffante de la crosse sur le mât

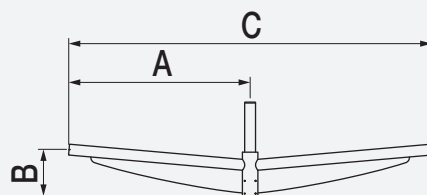
Finition : thermolaquage par poudrage polyester, couleur au choix

**Mât** : acier cylindro-conique Ø 60/62 mm

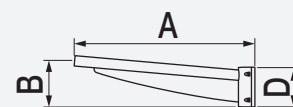
ALTO	A mm	B mm	C mm	D mm	Inclinaison degrès	Poids kg	SCx m²
Simple feu	500	205	-	-	5	4,2	0,13
	1000	255	-	-	5	5	0,23
Double feu	500	205	1000	-	5	4,5	0,14
	1000	255	2000	-	5	9	0,31
Applique murale	290	170	-	250	5	1,3	0,07
	570	225	-	231	5	2,1	0,13
	1045	265	-	230	5	4,2	0,23
Contre-feu	250	170	-	250	5	1,3	0,07
	500	275	-	320	5	2,1	0,13



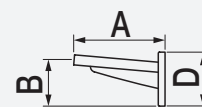
*crosse Alto simple feu*



*crosse Alto double feu*



*applique murale Alto*



*contre-feu Alto*



*Elipt Alto*



*Clip Alto*



*Tsana X Alto*



*Moana Alto*



*Tweet Alto*



*Zelda Alto*



*Tilt T Alto*



*Indice Graphic Alto*



*Tsana Alto*



*Pixel Alto*

*LED Luminaires*

Modern Streetfurniture

Waste bins

**Bollards Light**

**tree grill**

Bollards

Classic poles cast iron

Steel poles

MODERN POLES CAST IRON

Defence bollards

Drinkwater fountain

**SEATING**

TRAMWAY POLES

Modern LED luminaires

Classic luminaires

Classic street furniture

**Ghm**

Rue Antoine Durenne  
52220 Sommevoire  
France  
Tel nr. 0033 3 25 55 23 03

**ECLATEC**

41 rue Lafayette  
54320 Maxeville  
France  
Tel nr. 0033 3 83 39 38 28

Export internet : [www.ghm-eclatec.com](http://www.ghm-eclatec.com)

Email export: [info@ghm-eclatec.com](mailto:info@ghm-eclatec.com)