

# BUSSIÈRE

## ► Description lumineuse

Disponible en 2 tailles : Bussièrre N°2 et Bussièrre N°3.

Applications suggérées : voies urbaines, piétonnes, pistes cyclables et places.

Hauteurs typiques : 4 à 7 m.

Montage : suspendu.

### Constitution :

Corps en aluminium ou en cuivre.

Vasque claire en méthacrylate (MPC).

Finitions : thermolaquage polyester, teintes RAL au choix sur corps en aluminium.

Degré d'étanchéité : IP 66, selon norme EN 60 529.

IK 09.

### Système optique :

Réflecteur ovoïde en aluminium brillanté et anodisé.

Classe I ou II.

Puissances de 35 W à 150 W.

ULOR < 2% (vasque claire).

### Poids - Scx :

Bussièrre N°2 en aluminium : 10 kg - 0,221 m<sup>2</sup>.

Bussièrre N°2 en cuivre : 11 kg - 0,221 m<sup>2</sup>.

Bussièrre N°3 en aluminium : 14 kg - 0,221 m<sup>2</sup>.

Bussièrre N°3 en cuivre : 15 kg - 0,236 m<sup>2</sup>.

## ► Bilan matière

Version aluminium : Aluminium 61%, Plastique 20%, Acier 13%, Inox 3%, Autres 3%.

Version cuivre : Inox 31%, Cuivre 30%, Plastique 20%, Acier 13%, Aluminium 3%, Autres 3%.

Taux de recyclabilité élevé.

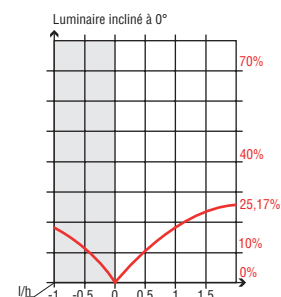
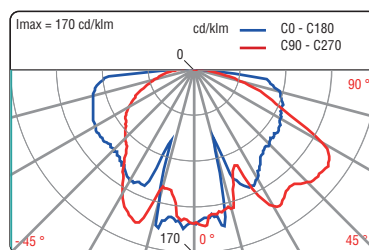
Conforme à la directive RoHS.

## ► Sources et puissances

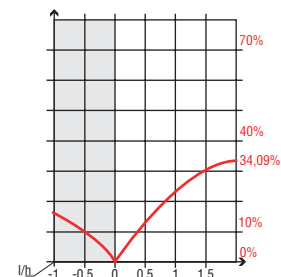
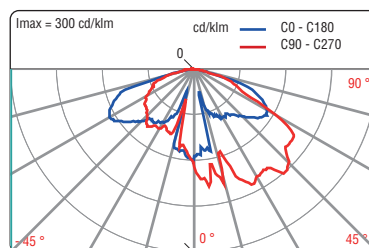
	BUSSIÈRE N°2	BUSSIÈRE N°3
<i>SHP</i>	70 W (E27) 100 W (E40) 150 W (E40)	70 W (E27) 100 W (E40) 150 W (E40)
<i>IM</i>	70 W (E27) 100 W (E40) 150 W (E40)	70 W (E27) 100 W (E40) 150 W (E40)
<i>IM G12</i>	/ 70 W 100 W 150 W	/ 70 W 100 W 150 W
<i>IM PGZ12</i>	/ 45 W 60 W 90 W 140 W	/ 45 W 60 W 90 W 140 W

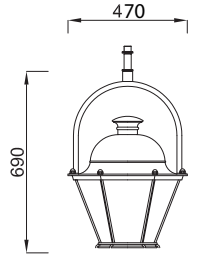
## ► Distributions photométriques typiques

100 W SHP

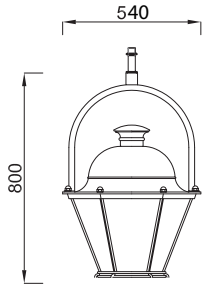


90 W - IMPGZ12





BUSSIERE N°2



BUSSIERE N°3



▷ Interfaces mécaniques

Raccord oscillant fileté Ø 27 pdg.

▷ Maintenance

Maintenance de l'appareillage :  
Accès à la lampe et à l'appareillage sans outil après ouverture du luminaire.

Maintenance de la vasque :  
Interchangeabilité de la vasque.



*LED Luminaires*

Modern Streetfurniture

Waste bins

**Bollards Light**

**tree grill**

Bollards

Classic poles cast iron

Steel poles

MODERN POLES CAST IRON

Defence bollards

Drinkwater fountain

**SEATING**

TRAMWAY POLES

Modern LED luminaires

Classic luminaires

Classic street furniture

**Ghm**

Rue Antoine Durenne  
52220 Sommevoire  
France  
Tel nr. 0033 3 25 55 23 03

**ECLATEC**

41 rue Lafayette  
54320 Maxeville  
France  
Tel nr. 0033 3 83 39 38 28

Export internet : [www.ghm-eclatec.com](http://www.ghm-eclatec.com)

Email export: [info@ghm-eclatec.com](mailto:info@ghm-eclatec.com)