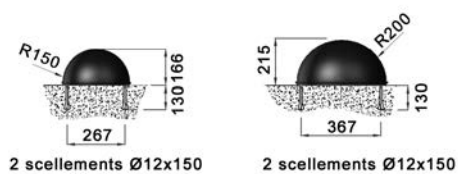



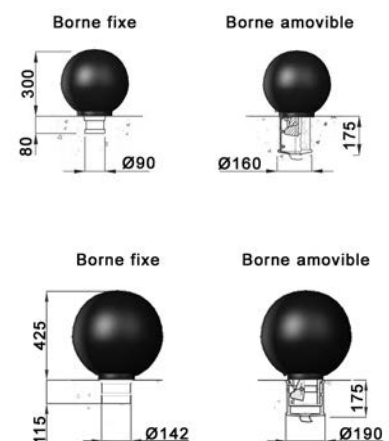
BORNES



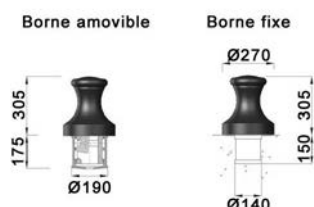
► DEMI-SPHERE MILLESIME



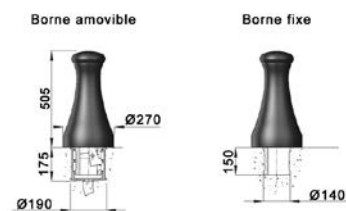
► SPHERE MILLESIME



► QUAI PM MILLESIME



► QUAI GM MILLESIME



DEMI-SPHERE
bornes fixes

DEMI-SPHERE 300
hauteur 166 mm
diamètre 312 mm



DEMI-SPHERE 400
hauteur 215 mm
diamètre 412 mm



Fonte métallisée peinte.



SPHERE 300 et 400
versions fixe ou amovible

SPHERE 300
hauteur et Ø 300 mm



SPHERE 400
hauteur et Ø 425 mm



Fonte métallisée peinte.



SPHERE 650
borne fixe

hauteur et Ø 650 mm

Fonte métallisée peinte.



QUAI PM
versions fixe ou amovible

hauteur 305 mm
diamètre 270 mm

Fonte métallisée peinte.



QUAI GM
versions fixe ou amovible

hauteur 505 mm
diamètre 270 mm

Fonte métallisée peinte.



LED Luminaires

Modern Streetfurniture

Waste bins

Bollards Light

tree grill

Bollards

Classic poles cast iron

Steel poles

MODERN POLES CAST IRON

Defence bollards

Drinkwater fountain

SEATING

TRAMWAY POLES

Modern LED luminaires

Classic luminaires

Classic street furniture

Ghm

Rue Antoine Durenne
52220 Sommevoire
France
Tel nr. 0033 3 25 55 23 03

ECLATEC

41 rue Lafayette
54320 Maxeville
France
Tel nr. 0033 3 83 39 38 28

Export internet : www.ghm-eclatec.com

Email export: info@ghm-eclatec.com