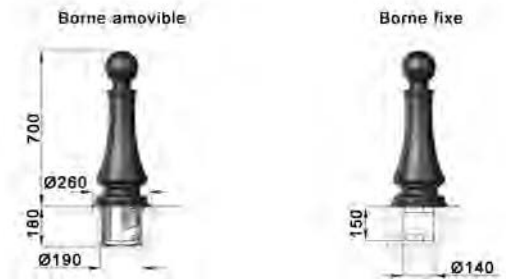


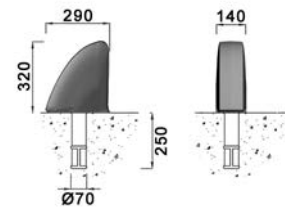
# BORNES




## ▶ RIOM MILLESIME



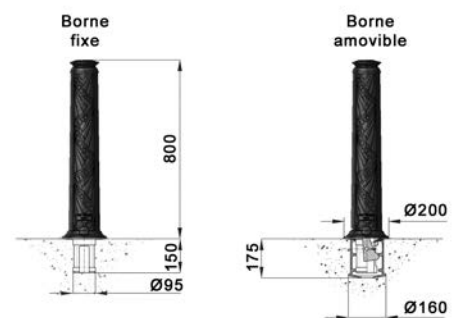
## ▶ METROPOLE 1



## ▶ METROPOLE 2



## ▶ EVOLUTION



## RIOM

versions fixe ou amovible

hauteur 700 mm  
diamètre 260 mm

Fonte métallisée peinte.

Anneaux pour chaînes  
en option.



## ligne METROPOLE borne fixe

### METROPOLE 1

largeur 140 mm  
hauteur 320 mm  
longueur 290 mm

Fonte métallisée peinte.  
Design B. Fortier



## ligne METROPOLE borne fixe

### METROPOLE 2

largeur 122 mm  
hauteur 450 mm  
longueur 192 mm

Fonte métallisée peinte.  
Design B. Fortier



## EVOLUTION versions fixe ou amovible

hauteur 800 mm  
diamètre 200 mm

Fonte métallisée peinte.



*LED Luminaires*

Modern Streetfurniture

Waste bins

**Bollards Light**

**tree grill**

Bollards

Classic poles cast iron

Steel poles

MODERN POLES CAST IRON

Defence bollards

Drinkwater fountain

**SEATING**

TRAMWAY POLES

Modern LED luminaires

Classic luminaires

Classic street furniture

**Ghm**

Rue Antoine Durenne  
52220 Sommevoire  
France  
Tel nr. 0033 3 25 55 23 03

**ECLATEC**

41 rue Lafayette  
54320 Maxeville  
France  
Tel nr. 0033 3 83 39 38 28

Export internet : [www.ghm-eclatec.com](http://www.ghm-eclatec.com)

Email export: [info@ghm-eclatec.com](mailto:info@ghm-eclatec.com)